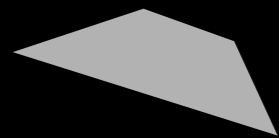


24.05.2018

assemblea generale ordinaria


bilancio
consuntivo 2018





aggiornamento

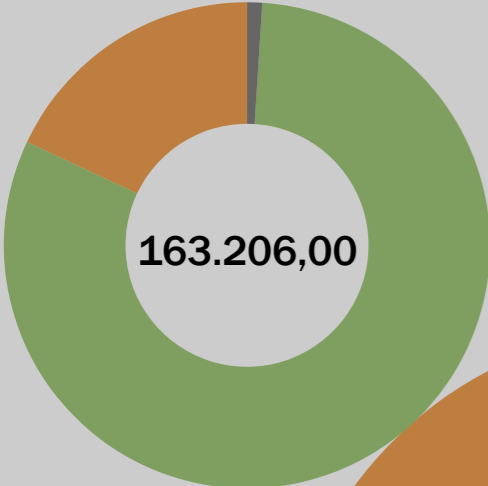
**bilancio
preventivo 2019**



bilancio preventivo 2019

aggiornamento

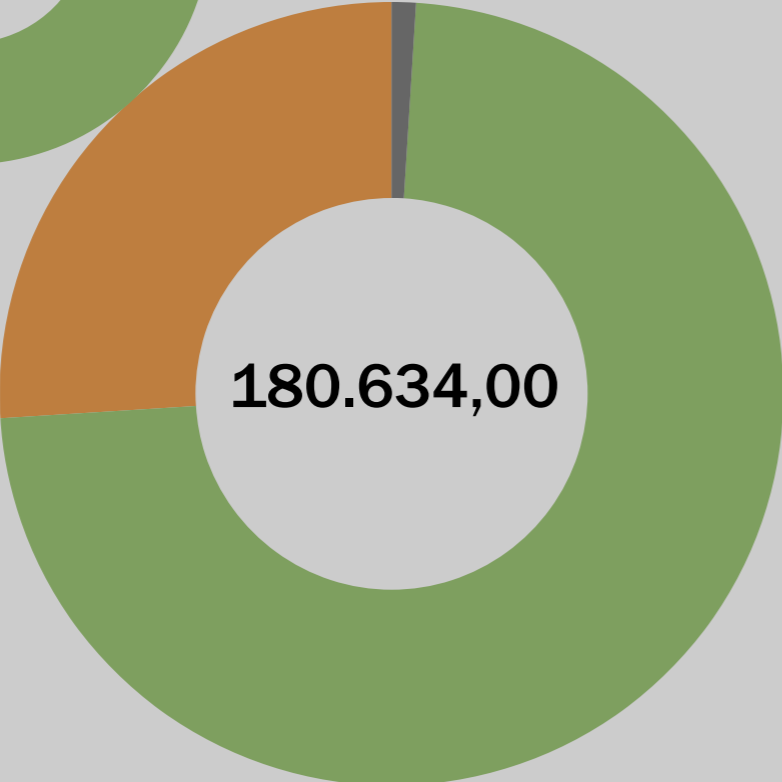
ENTRATE



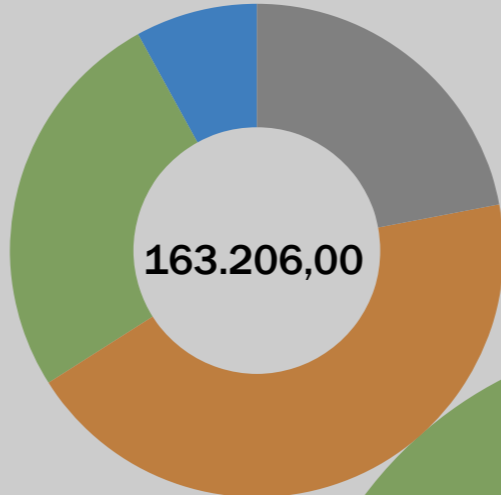
1% a 1%
PROVENTI

81% a 73%
ENTRATE CONTRIBUTIVE

18% a 26%
RECUPERI E ENTRATE ESTERNE



USCITE

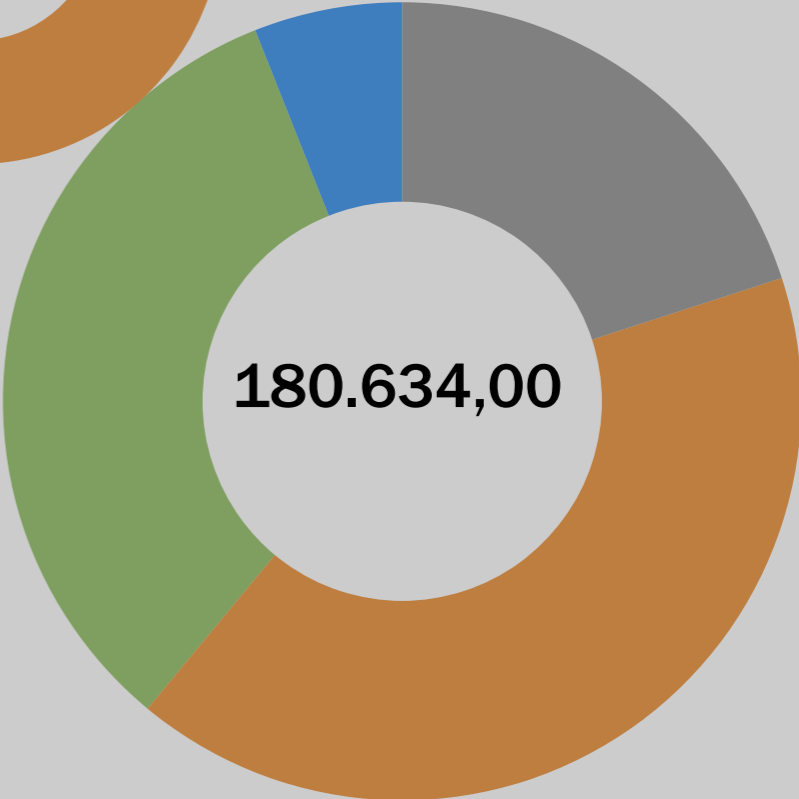


44% a 41%
UFFICI

22% a 20%
TASSE E ONERI FINANZIARI

26% a 33%
SERVIZI AGLI ISCRITTI

8% a 6%
ATTIVITÀ ISTITUZIONALE





bilancio preventivo 2018 / ENTRATE

aggiornamento

1. ENTRATE CONTRIBUTIVE A CARICO ISCRITTI

+ 0,00

2. QUOTE PARTECIP. ISCRITTI ALL'ONERE GEST.

+ 0,00

3. REDDITI E PROVENTI PATRIMONIALI

+ 0,00

4. POSTE CORRETTIVE-COMPENS. USCITE CORRENTI

+ 17.428,00

5. ENTRATE ESTERNE PER ATTIVITA'

+ 0,00

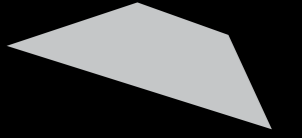


bilancio preventivo 2018 / USCITE

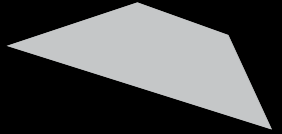
aggiornamento

1. SERVIZI PER GLI ISCRITTI		+ 0,00
2. AGGIORNAMENTO E SVILUPPO PROF. CONTINUO	-	- 4.981,00
3. MOSTRE E MANIFESTAZIONI	-	- 13.132,00
4. ONERI PERSONALE IN ATTIVITÀ DI SERVIZIO	-	- 3.149,23
5. USCITE PER ACQUISTO BENI CONSUMO-SERVIZI		+ 0,00
6. ACQUISIZIONE IMMOBILIZZAZIONI TECNICHE		+ 0,00
7. USCITE PER FUNZIONAMENTO UFFICI	-	- 635,00
8. USCITE PER PRESTAZIONI ISTITUZIONALI ESTERNE	-	- 200,00
9. TRASFERIMENTI PASSIVI	+	+ 524,00
10. PRESENZE ISTITUZIONALI E ATTIVITÀ CONSIGLIO	-	- 3000,00
11. ONERI FINANZIARI		+ 0,00

-10.000 -5.000 5.000 10.000



bilancio consuntivo 2018



biennio 2018/2019

pareggio

2018

preventivo 2018 +129.035,00



consuntivo entrate

+122.008,00



consuntivo uscite

+110.146,00



+12.327,00

45.000 90.000 135.000 180.000

2019

preventivo entrate

+180.634,00



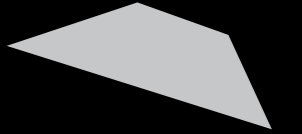
preventivo uscite

+180.634,00



+0,00

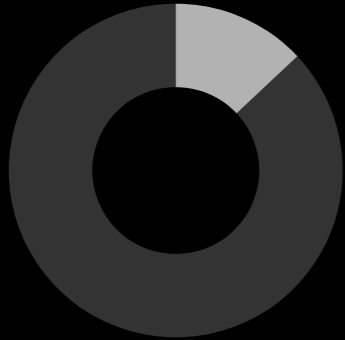
45.000 90.000 135.000 180.000



proiezione

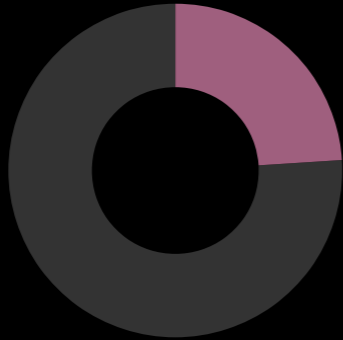
credito

2012



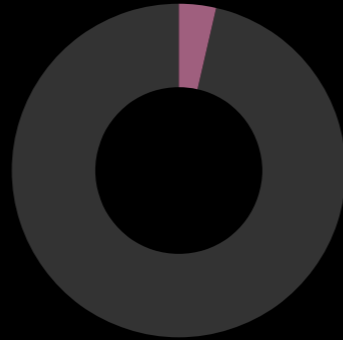
- 21.035,00

2013



+ 37.859,00

2014



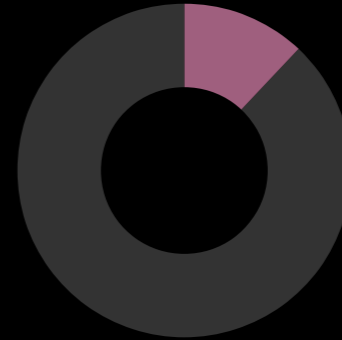
+ 4.349,35

2015



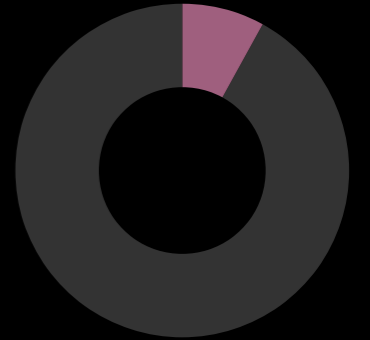
+ 20.626,00

2016



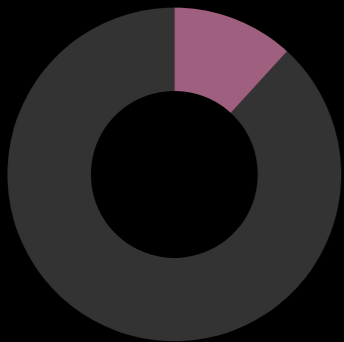
+ 12.989,00

2017



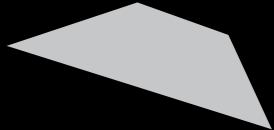
+ 8.780,00

2018



+ 12.327,00

tendenza p.a. > + 10.000,00

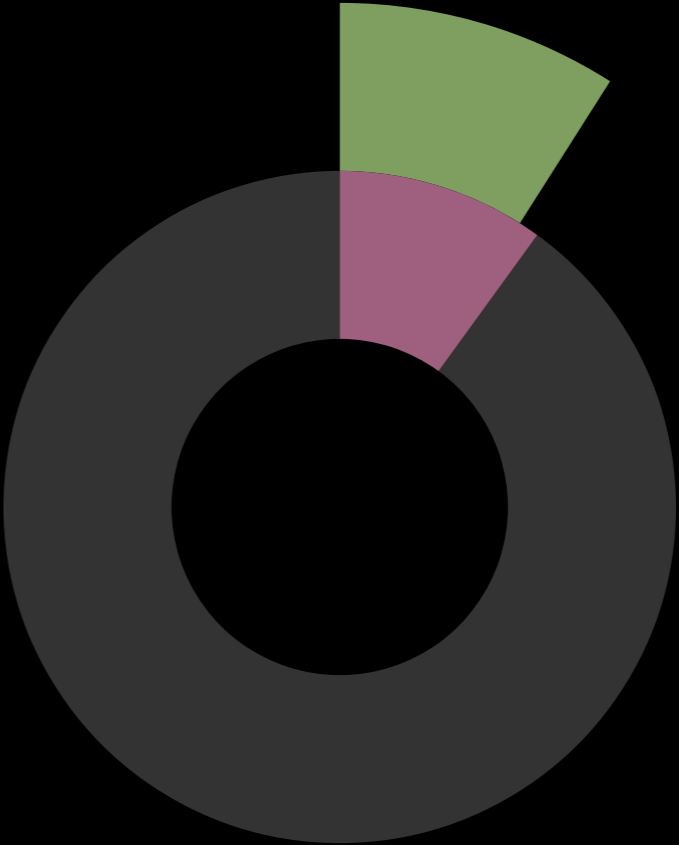


bilancio consuntivo 2018

credito

91,3% | +110.146,00 uscite

9,7% | +12.327,00



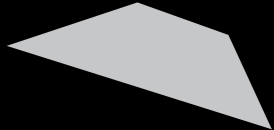
90% | + 10.697,00

MOSTRE E MANIFESTAZIONI - NON SPESO



entrate

bilancio
consuntivo 2018



bilancio consuntivo 2018 / entrate

+122.008,00

0,1% | +21,00
PROVENTI

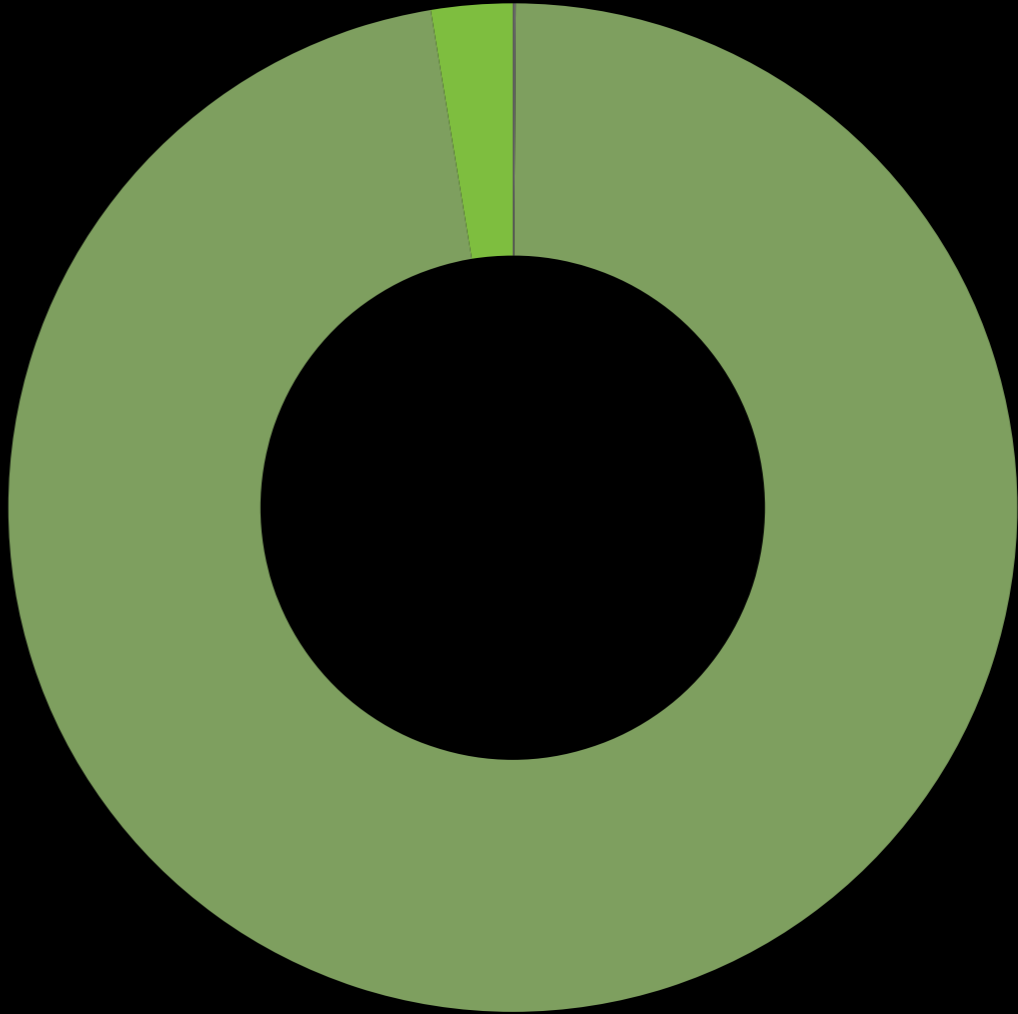
- 119,00 DA PREVENTIVO 2018

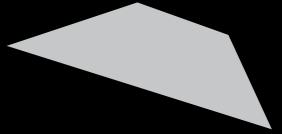
97,3% | + 118.730,00
ENTRATE CONTRIBUTIVE

-10.165,00 DA PREVENTIVO 2018

2,6% | +3.257,00
RIMBORSI E RECUPERI

+3.257,00 DA PREVENTIVO 2018



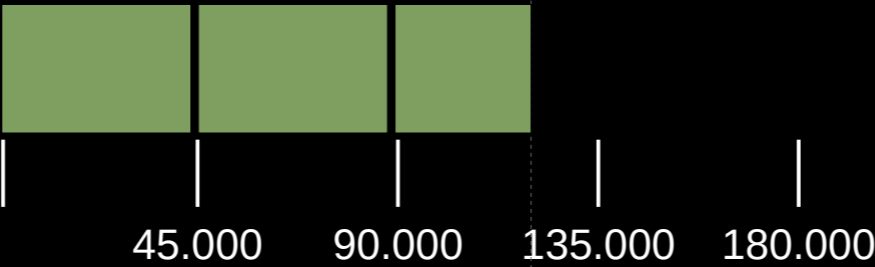


bilancio consuntivo 2018 / entrate

confronto

consuntivo 2018

+122.008,00



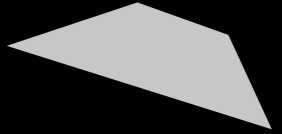
preventivo 2019

+180.634,00



+58.626,00

differenza



bilancio consuntivo 2018 / entrate

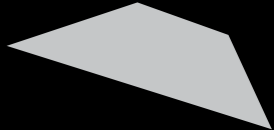
differenza





uscite

bilancio
consuntivo 2018



bilancio consuntivo 2018 / uscite

+110.146,00

69,4% | +76.353,00

UFFICI

-3.916,00 DA PREVENTIVO 2017

- ONERI PERSONALE IN ATTIVITÀ DI SERVIZIO
- ACQUISIZIONE IMMOBILIZZAZIONI TECNICHE
- USCITE PER FUNZIONAMENTO UFFICI
- USCITE PER PRESTAZIONI
- BENI CONSUMO - SERVIZI

16,2% | +17.776,00

TASSE E CONTRIBUTI OBBLIGATORI

-7.923,00 DA PREVENTIVO 2018

- TRASFERIMENTI PASSIVI
- ONERI FINANZIARI

9,8% | +10.828,00

ATTIVITÀ ISTITUZIONALE

-512,00 DA PREVENTIVO 2018

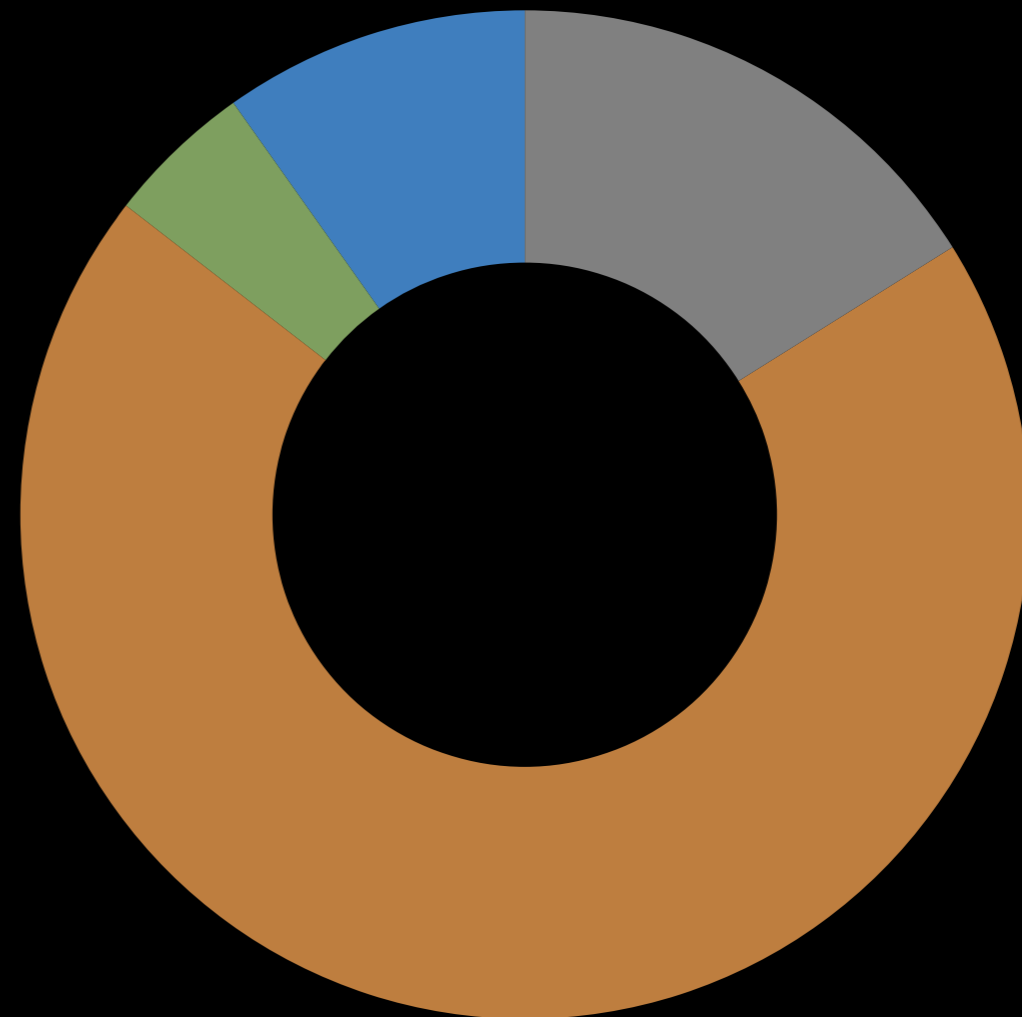
- CNA
- CNAPPC
- FED. FVG
- ASSICURAZIONE CD E CDS

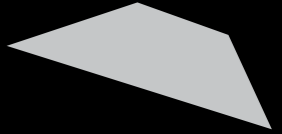
4,8% | +5.654,00

SERVIZI AGLI ISCRITTI

-13.491,00 DA PREVENTIVO 2018

- SERVIZI PER GLI ISCRITTI
- AGGIORNAMENTO E SVILUPPO PROFESSIONALE
- MOSTRE E MANIFESTAZIONI



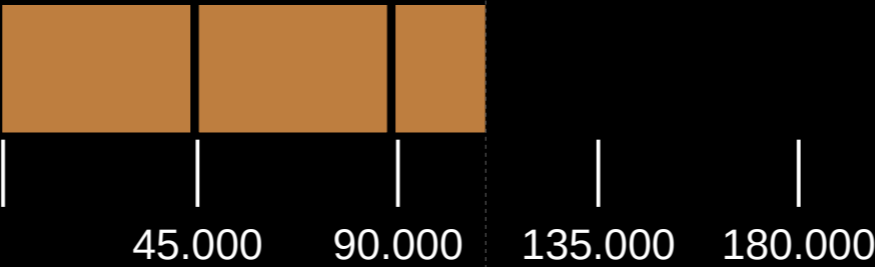


bilancio consuntivo 2017 / uscite

confronto

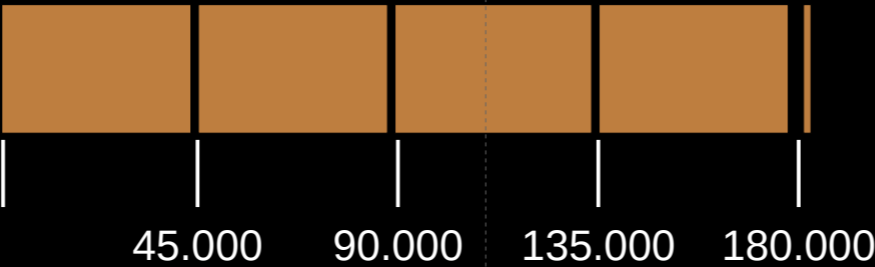
consuntivo 2018

+110.146,00



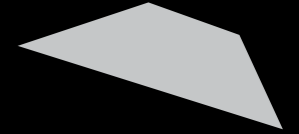
preventivo 2019

+180.634,00



+ 70.488,00

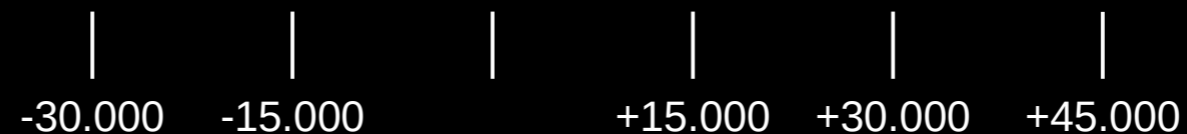
differenza



bilancio consuntivo 2017 / uscite

confronto

1. SERVIZI PER GLI ISCRITTI		+ 3.363,00
2. AGGIORNAMENTO E SVILUPPO PROF. CONTINUO		+ 9.472,00
3. MOSTRE E MANIFESTAZIONI		+ 51.137,00
4. ONERI PERSONALE IN ATTIVITÀ DI SERVIZIO		- 480,00
5. USCITE PER ACQUISTO BENI CONSUMO-SERVIZI		+ 285,00
6. ACQUISIZIONE IMMOBILIZZAZIONI TECNICHE		+ 413,00
7. USCITE PER FUNZIONAMENTO UFFICI		+ 3.894,00
8. USCITE PER PRESTAZIONI ISTITUZIONALI ESTERNE		+ 4.961,00
9. TRASFERIMENTI PASSIVI		- 2.095,00
10. PRESENZE ISTITUZIONALI E ATTIVITÀ CONSIGLIO		- 488,00
11. ONERI FINANZIARI		+ 26,00



assemblea generale ordinaria

